

**PLAN DE FORMACIÓN**  
Sección de Capacitación y Desarrollo – Dirección de Gestión Humana

# Programa de Inglés Autoestudio con Berlitz

**DIRIGIDO A COLABORADORES DE LA UNIVERSIDAD DEL NORTE DE TIEMPO  
COMPLETO CON 2 AÑOS DE CONTRATO INDEFINIDO**



Programa de  
Inglés Integral

Programa de  
Inglés para  
Docentes

**Estrategias de  
bilingüismo para  
colaboradores  
en Uninorte**

Programa:  
fortalecimiento  
de Inglés en  
cargos de alta  
prioridad

Programa de  
Inglés gratuito  
– Sena

Programa:  
Inglés  
Autoestudio  
con Berlitz

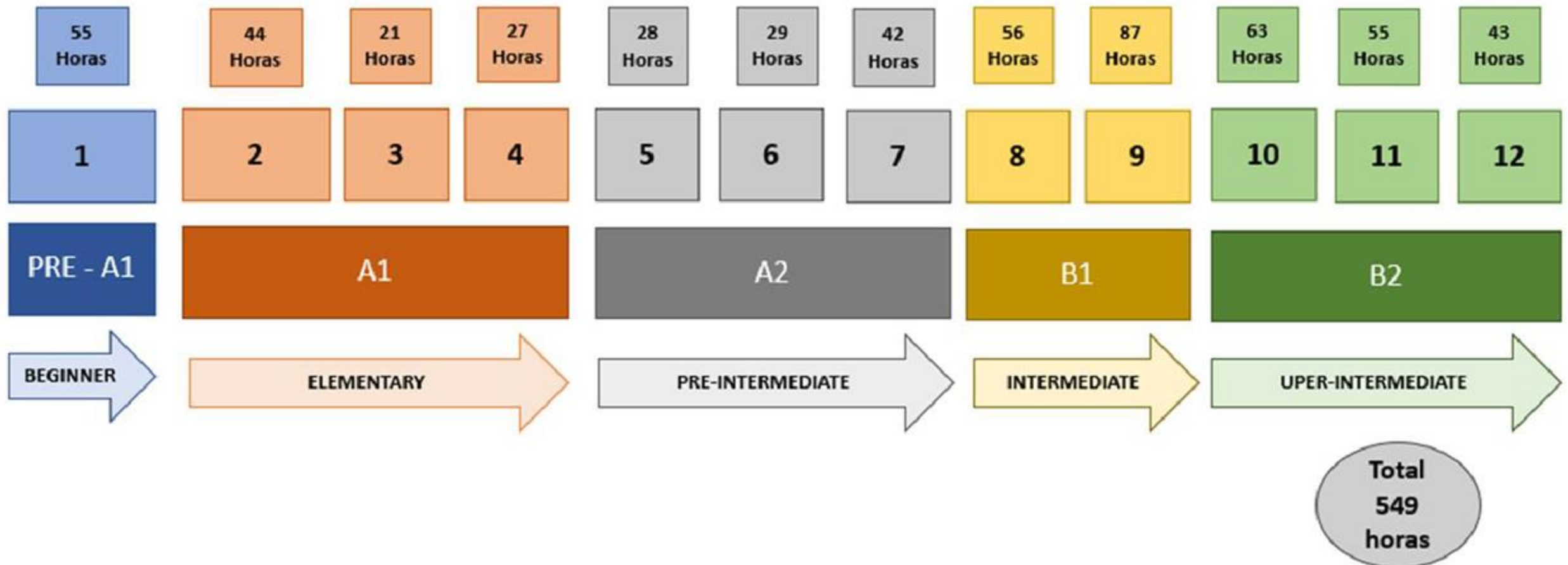


# ¿Qué es la plataforma Berlitz Campus?

Es una plataforma interactiva para el aprendizaje y práctica del idioma inglés para adultos, ofrece actividades diversas con tiempos cortos que permiten la fácil organización del tiempo de estudio y una fácil aprehensión de los contenidos.

Berlitz Campus garantiza que a través de las unidades y actividades propuestas el estudiante esté en contacto con los contenidos relacionados con el nivel según el Marco Común Europeo (MCER) mientras potencia sus habilidades.

Tiempo estimado para avanzar de un nivel a otro:



Cada licencia cuenta con una prueba diagnóstica al ingresar con el fin de asignar el nivel de acuerdo a las necesidades del participante.

La estructura de programa es de 12 niveles de contenido gramatical, y práctica en todas las habilidades del idioma Inglés.

Objetivo claro por unidad comprobable al final de cada unidad.

Cada nivel contiene ejercicios de practica con profundización en comprensión de escucha y de lectura.

Cuenta con recurso de reconocimiento de voz, corrector de pronunciación, modelo de conversación en tiempo real con retroalimentación.

Al finalizar todos los niveles el participante podrá solicitar ante Berlitz una constancia de progreso.

La plataforma ELL Campus es 24/7 de estudio.

Contaremos con soporte técnico a través del Ingeniero Nicolas Corredor. Correo: [analista.edu@berlitz.com.co](mailto:analista.edu@berlitz.com.co)

¡Contamos con 100 licencias!

## Requisitos

- Cargos: colaborador Uninorte indefinido 2 años.
- No haber sido beneficiado anteriormente con becas del programa de Inglés Integral
- No se encuentre cursando otro programa de Inglés de la dirección de Gestión Humana.

## Consideraciones

- Si la licencia no es utilizada en 30 días calendario, esta será reasignada a otro colaborador con previo aviso.
- La sección de Capacitación y Desarrollo estará realizando seguimiento a su uso mensualmente.
- El tiempo máximo de uso es de 1 año, renovable si el colaborador la utiliza de forma permanente.
- Si los funcionarios dejan de laborar con la Universidad del Norte sus clases terminarán junto con el contrato.
- Si usted no puede continuar con la licencia favor informar a Capacitación y Desarrollo ([capacitacion@uninorte.edu.co](mailto:capacitacion@uninorte.edu.co)) para ser asignada a otro colaborador.







## Paso 1

- A tu correo institucional debió llegarte un correo desde [no.reply@elltechnologies.com](mailto:no.reply@elltechnologies.com) con tu información de inicio de sesión.

## Paso 2

- Accede a la plataforma y realiza el examen diagnóstico.

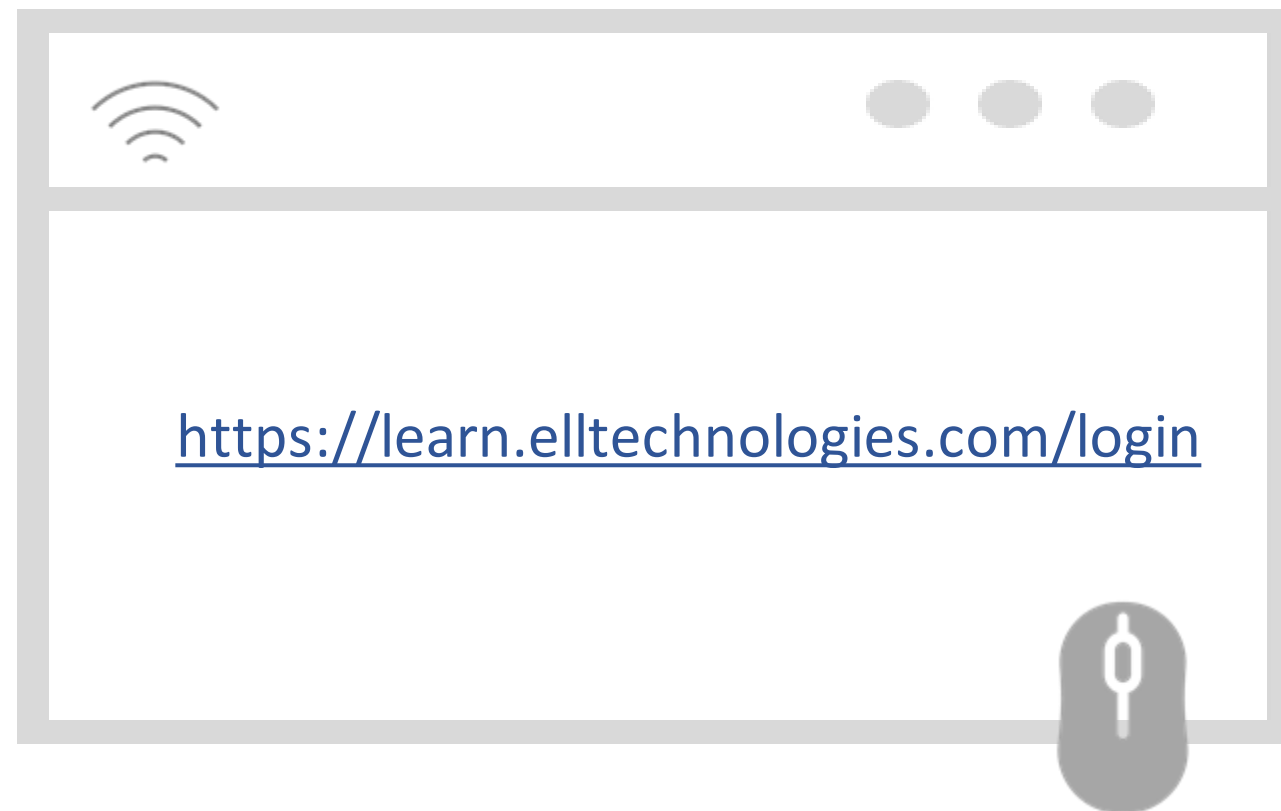
## Paso 3

- ¡Disfruta del aprendizaje bajo tus términos!

# ¡Comienza tu aprendizaje!

Programa: Inglés Autoestudio con Berlitz

Accede a la plataforma  
entrando al siguiente link:



## **IMPORTANTE:**

Se recomienda siempre ingresar a la plataforma desde Google Chrome en modo incógnito para una mejor experiencia.



CORREO:

capacitacion@uninorte.edu.co

CONTRASEÑA:

INICIAR SESIÓN

Español

English

Español

[¿Olvidaste tu contraseña?](#)

Inicia sesión con tu correo institucional.  
Recuerda que la contraseña asignada es el  
documento de identidad.

Configura el idioma de la  
plataforma antes de iniciar  
sesión

## Bienvenido/a

Se le ha asignado la **Prueba Diagnóstica Inicial en inglés**.

La prueba tiene **15 pantallas y 75 preguntas y toma entre 20 y 40 minutos en completarse**. Con cada pantalla, las preguntas se vuelven cada vez más desafiantes. Puede pasar de una pantalla a otra utilizando los botones de flecha o número situados en la parte inferior de la página.

**IMPORTANTE: Para guardar los resultados en el sistema.**

1. Haga clic en **Enviar** en la parte inferior derecha después de haber respondido todas o tantas preguntas como pueda.
2. En la siguiente pantalla, puede optar por volver a la prueba, o hacer clic en **Enviar** de nuevo para confirmar que ha terminado la prueba.
3. Luego haga clic en la "x" en la parte superior derecha del encabezado para guardar y salir.

¡ Buena suerte!

IDIOMA DE INSTRUCCIÓN:

Español

**INICIAR LA PRUEBA**

La primera vez que iniciemos sesión la plataforma nos pedirá realizar un examen diagnóstico para identificar nuestro nivel de inglés. Asegurémonos de leer cuidadosamente las indicaciones y seleccionar el idioma de las instrucciones antes de iniciar la prueba

### **IMPORTANTE:**

Una vez iniciemos la prueba no podremos pausarla, abrir otra pestaña u otra aplicación ni salirnos de la página web, ya que por seguridad el sistema automáticamente finalizará la prueba y nos clasificará en nivel cero, sin oportunidad de retomar el examen.

## Instrucciones:

- Utilice los íconos en la parte inferior de la pantalla para navegar por la evaluación.
- Cuando haya terminado el test, haga clic en Enviar.
- Puede enviar sus respuestas en cualquier momento.

## Importante!

- Después de hacer clic en el botón de Enviar, no podrá realizar cambios.
- El test tiene 15 pantallas con **75 preguntas** en total.

**Empiece la prueba**

Leemos las instrucciones y damos clic en **Empiece la prueba.**

Nos aparecerá una advertencia indicándonos que no podremos salir de la página al iniciar, leemos y damos clic en **Continúe con la prueba.**

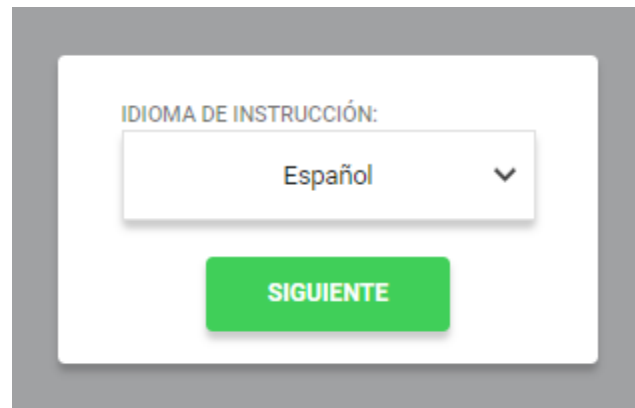
## Advertencia!

No intente salir de esta ventana de prueba. No está permitido salir de esta ventana de prueba sin antes haber terminado. Su prueba podría ser suspendida si intentara salir de nuevo.

Detenga la prueba ahora

Continúe con la prueba

Al finalizar la prueba nos aparecerá el mensaje de bienvenida, es **importante** no cambiar los datos puesto que están relacionados con la nómina, simplemente damos clic en **SIGUIENTE** y seleccionamos el idioma de instrucciones de la plataforma.



IDIOMA DE INSTRUCCIÓN:

Español ▼

**SIGUIENTE**



¡Hola, encantado de conocerte!

INSTRUCCIONES

¡Bienvenido/a! Parece que esta es la primera vez que inicias sesión. Este breve recorrido de introducción le mostrará cómo funciona todo. ¡Comencemos configurando los detalles de tu cuenta para que puedas comunicarte con todos!

NOMBRE: ANDREA CAROLINA

APELLIDO: VELASQUEZ DE ARCO

CORREO: dearcoc@uninorte.edu.co

FECHA DE NACIMIENTO: YYYY/MM/DD

**SIGUIENTE**

Curso Progreso Chat Herramientas Discurso Recursos Más

PROGRESO

Haga un seguimiento de su progreso en el curso aquí.

REGRESAR Saltar SIGUIENTE



La plataforma nos hará una primera inducción sobre el panel de control y listo **¡Ya puedes iniciar tu aprendizaje asincrónico!**

## Inglés autoestudio Uninorte

Welcome to Campus, where the world of English awaits! Learning a new language can be fun! This online course has activities that are interesting, challenging and rewarding. The course will give you opportunities to maximize your language learning through authentic, real-life situations you will encounter in travel, work or study. Start at one of 12 levels, and then progress through the lessons and units at your own speed. Each thematic unit contains a wide range of speaking, reading, writing and listening activities. After finishing a level, take the Achievement Test to measure your success. Keeping track of your progress and scores is easy; just click on the Progress button on the dashboard.

Nivel 10    Unidad 1

### Unidad 1

Risks and Rewards

People of all ages think about how they look and how they age. In this unit, you will examine the risks and rewards of trying to stay healthy and look attractive. You will discuss how beauty techniques have evolved over time and vary across cultures.

AVANCE	PUNTUACIÓN
N/A	N/A
<a href="#">INICIAR</a>	

AVANCE	PUNTUACIÓN
N/A	N/A
<a href="#">INICIAR</a>	

Inicio



# Preguntas y respuestas frecuentes

**P. ¿De un nivel superior se puede pasar a uno inferior, y luego volver?**

R. Al realizar nuestra evaluación diagnóstico la plataforma sólo nos dará acceso a los niveles superiores al que quedamos; es decir, si quedé en nivel 10, tendré acceso al nivel 10, 11 y 12. Por lo tanto no podremos devolvernosa un nivel inferior al asignado.

**P. ¿Si estoy haciendo la prueba y se me cae la conexión a Internet se me cancela la prueba?**

R. No, en estos casos la prueba se cierra y deberemos iniciarla nuevamente, el avance no se guarda pero tendremos la posibilidad de realizar la prueba.

**P. Al parecer eliminé el correo de la plataforma donde se encuentra la información para iniciar sesión, ¿qué puedo hacer?**

R. Iniciamos sesión con nuestro correo institucional, la contraseña es nuestro documento de identidad.

**P. ¿El sistema te permite avanzar a la siguiente lección así no realices bien las pruebas?**

R. Sí, independientemente de nuestra calificación en las pruebas de nivel, al finalizarlas podremos avanzar al siguiente.

**P. ¿Cuántas horas diarias/semanales se recomiendan para que sean los 3 meses?**

R. El estudio al ser 100% autónomo se recomienda mínimo 1 o 2 horas de autoestudio diario.

**P. ¿La plataforma cuenta con versión app?**

R. No, pero se puede acceder desde la aplicación de Google Chrome en el celular. Existe una app de una de las herramientas de la plataforma llamada Ola.

**P. ¿En vez de hacer la prueba al inicio, se puede empezar a usar la herramienta, y después hacer la prueba?**

R. No, la plataforma exige realizar la prueba antes de iniciar.

**P. ¿La prueba para asignar el nivel es sólo escrita o también tiene algo de pronunciación?**

R. El examen diagnóstico evalúa sólo Reading y Listening.



# Descarga la app Ola para practicar tu pronunciación desde cualquier lugar

Programa: Inglés Autoestudio con Berlitz

Conoce más sobre Ola aquí: [https://www.youtube.com/watch?v=8R\\_ipSkJwGs](https://www.youtube.com/watch?v=8R_ipSkJwGs)



DISPONIBLE EN  
**Google Play**



Descárgalo en el  
**App Store**

# INFORMACIÓN DE CONTACTO

Lori Anne Castañeda Sermeño  
Jefe de Capacitación - Dirección  
de Gestión Humana



[lcastaneda@uninorte.edu.co](mailto:lcastaneda@uninorte.edu.co)



ext 4688

Angie Gómez Naranjo  
Secretaria de Capacitación  
Dirección de Gestión Humana



[asnaranjo@uninorte.edu.co](mailto:asnaranjo@uninorte.edu.co)



ext 3402

FIN



### Maneja tu tiempo

Avanza hasta 3 niveles por año.



### Nivel MCER

Todos los niveles hasta B2 según MCER.



### Curso asincrónico

100% en línea

# Niveles de competencia MCER

*Usuario competente*

C2

- Nivel de comunicación igual al de un hablante nativo tanto en el ámbito personal como profesional.

C1

- Nivel de comunicación casi como un hablante nativo, capaz de desenvolverse en presentaciones, negociaciones y reuniones.

*Usuario independiente*

B2

- Capaz de entender, elaborar y comunicar nociones complejas en el ámbito tanto personal como profesional.

B1

- Capaz de entender, elaborar y comunicar nociones estándar en el ámbito tanto personal como profesional.

*Usuario básico*

A2

- Capaz de entender y comunicar cuestiones sencillas tanto en el ámbito personal como profesional.

A1

- Entiende y elabora estructuras básicas tanto al oral como por escrito.